



 teren zabudowy zagrodowej
 lokalizacja stacji transformatorowych (z inwerterem)

●P1 lokalizacja punktu obliczeniowego
 izolinia 40dB(A)
 izolinia 45dB(A)
 izolinia 50dB(A)

ZALĄCZNIK GRAFICZNY 1